






















Musterkarte der Lamellenfarben

Nebst den "Standardfarben" stehen weitere Farben zur Auswahl

Farbe	Farbenummer	Bezeichnung	RAL-Nummer *	Jalousientyp					Lack
				Z-90 Z-70	S-90	C-80 C80S	C-65 C65S	F80	
	010	Signalweiß, RAL 9003	9003	◆	◆	◆	◆	◆	S
	071	Terrabraun	8028	◆	◆	◆	E		S
	110	Graubeige	1019	E	E	E	E		S
	130	Achatgrau	7038	◆	◆	◆	E		S
	140	Weissaluminium	9006	◆	◆	◆	◆		S
	140 H	Weissaluminium	9006	◆	◆	◆	◆	◆	G
	220	Moosgrün	6005	E	E	E	E		S
	240	Hellbeige	1015	◆	◆	◆	E		S
	330	Purpurrot	3004	E	E	E	E		S
	502	Ultramarinblau	5002	E	E	E			S
	514	Taubenblau	5014	E	E	E			S
	716	Anthrazitgrau, RAL 7016	7016	◆	◆	◆	◆	◆	S
	721	Schwarzgrau, RAL 7021	7021	E	E	E			S
	735	Lichtgrau	7035	E	E	E			S
	737	Staubgrau	7037	◆	◆	◆			S
	780	Bronze	SW205G	◆	◆	◆	◆	◆	S
	907	Graualuminium	9007	◆	◆	◆	◆	◆	S
	910	Verkehrsweiß	9010	◆	◆	◆	E		S
	908	Dunkelbronze	SW203G	◆	◆	◆		◆	S
	DB 703	Dunkelgrau	----	E	E	E	E		S
	905	Schwarz	9005	E	E	E			

Legende:

◆ – Standardfarben (ohne Aufpreis)

E – Sonderfarben (mit Aufpreis)

H – glatter Lack

S – Strukturlack

* – Die bezeichnete RAL-Nummer ist am ähnlichste der Lamellenfarbe.